

**DOPPELSCHEREN - HEBEBÜHE
MIT TRAGKRAFT 3000 KG**



RLSS-302



Abbildung ähnlich

RLSS-302


DOPPELSCHEREN - HEBEBÜHE
MIT TRAGKRAFT 3000 KG

TECHNISCHE DATEN

Tragfähigkeit	3000 kg
Stromversorgung	400 V/50 Hz/2.2 kW
Hubhöhe	105 – 1850 mm
Hubzeit	50 s
Senkzeit	30 s
Versandgewicht	970 kg
Verpackung	1651 x 627 x 900 mm

LIEFERUMFANG

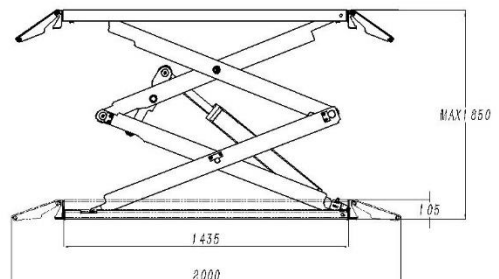
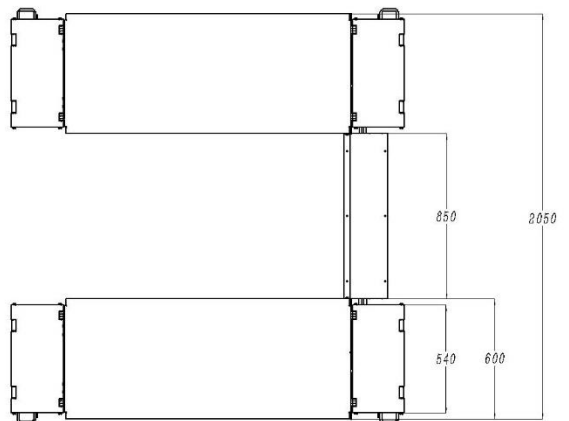
- Hebebühne
- Bediensäule mit Hydraulikstation
- 4 Gummiklötze zur Aufnahme des Kfz
- Satz Hydraulikschläuche
- Satz Auffahrtrampen
- Satz Ausfahrtrampen
- Kabelabdeckung
- Betriebsanleitung
- Verpackung



HAUPTMERKMALE

- Hydraulische Gleichlaufsicherung
- Sicherheitsventil
- Automatisches Arretiersystem für jede Fahrbahn
- Zwei hydraulische Zylinder in jeder Fahrbahn
- Bruchfeste hydraulische Schläuche
- Auf- und Abfahrtrampen
- Farbe: Anthrazitgrau (RAL 7016)

ABMESSUNGE



RUDETRANS GmbH
Wisseraue 1, 51597 Morsbach
Tel.: +49 (0) 22 94/900 34 78
Mob.: +49 (0)160 96672336
E-Mail: info@rudetrans.de